



GOETHE
GYMNASIUM
WEIMAR

LEITFADEN APPs BLOCKIEREN



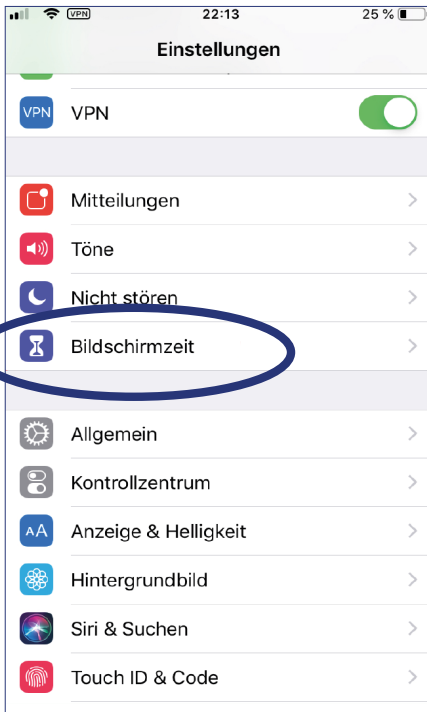
LEITFADEN APPs BLOCKIEREN

Ein Leitfaden, um das iPhone während des Schulvormittags teilweise zu sperren.

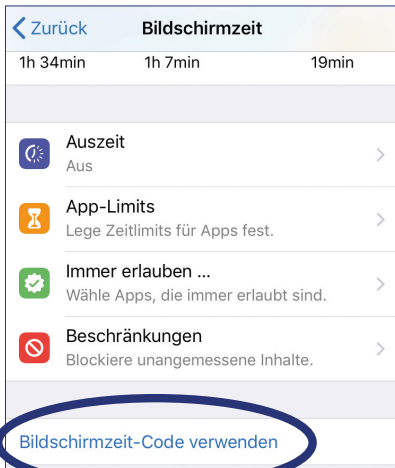
Einstellungen öffnen



Bildschirmzeit auswählen



Bildschirmzeit-Code auswählen



» Bildschirmzeit-Code (4-stellige Zahl) einrichten — gut sichern und vor den Kindern verbergen!

Mit dem Code können Sie jederzeit die Sperren aufheben.

AUSZEIT UND TAGE ANPASSEN I

» Zur Auszeit blockieren:
Reiter aktivieren

» Hier einrichten:
Montag von 8:00 bis 13:30 Uhr
Dienstag von 8:00 bis 13:30 Uhr
usw.



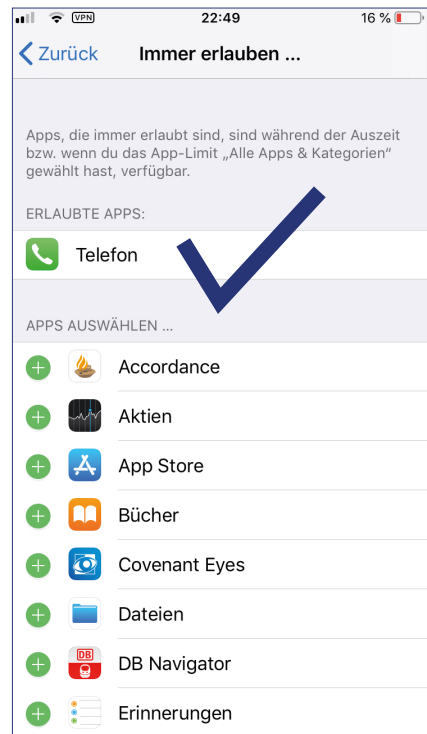
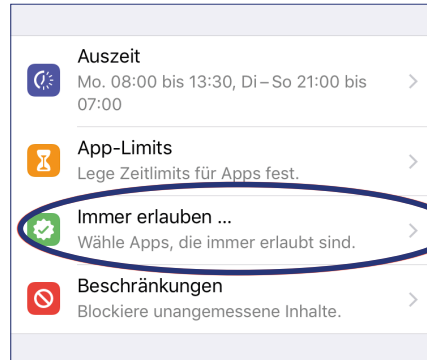
AUSZEIT UND TAGE ANPASSEN II

» zurück zu: **Bildschirmzeit**

» Immer erlauben

Hier können Sie die Apps bestimmen, die auch im blockierten Zustand noch nutzbar bleiben sollen.

» Während der eingestellten Auszeit sind die blockierten Apps dunkel hinterlegt und können nicht benutzt werden.



DRINGENDE EMPFEHLUNGEN

» **Klassen 5 und 6:**

Blockieren Sie für den gesamten Schulvormittag alle Apps, bis auf die Möglichkeit zu telefonieren!

...Insbesondere Social Media Apps und alle Möglichkeiten zum Spielen und zum Medienkonsum (Internet, Instagram, TicToc, Snapchat, WhatsApp, Twitter, Alle Spiele, Youtube, Vimeo ...)

» **ab Klasse 7:** Blockieren Sie alle Social Media Apps bis auf die Telefonie und ggf. SMS!
Blockieren Sie alle Spiele und Webseiten mit nicht altersgerechten Inhalten!